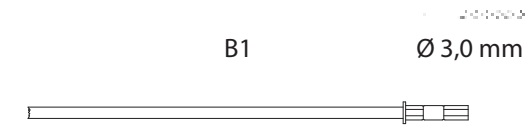
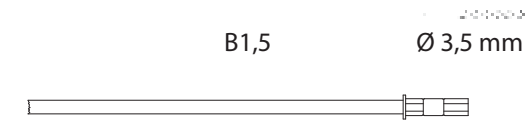
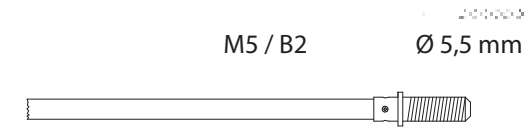
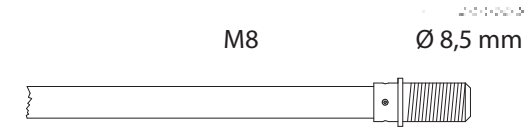
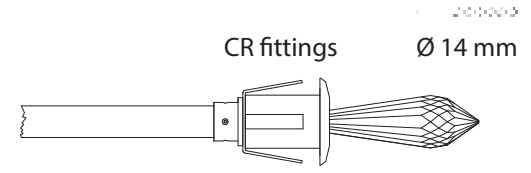
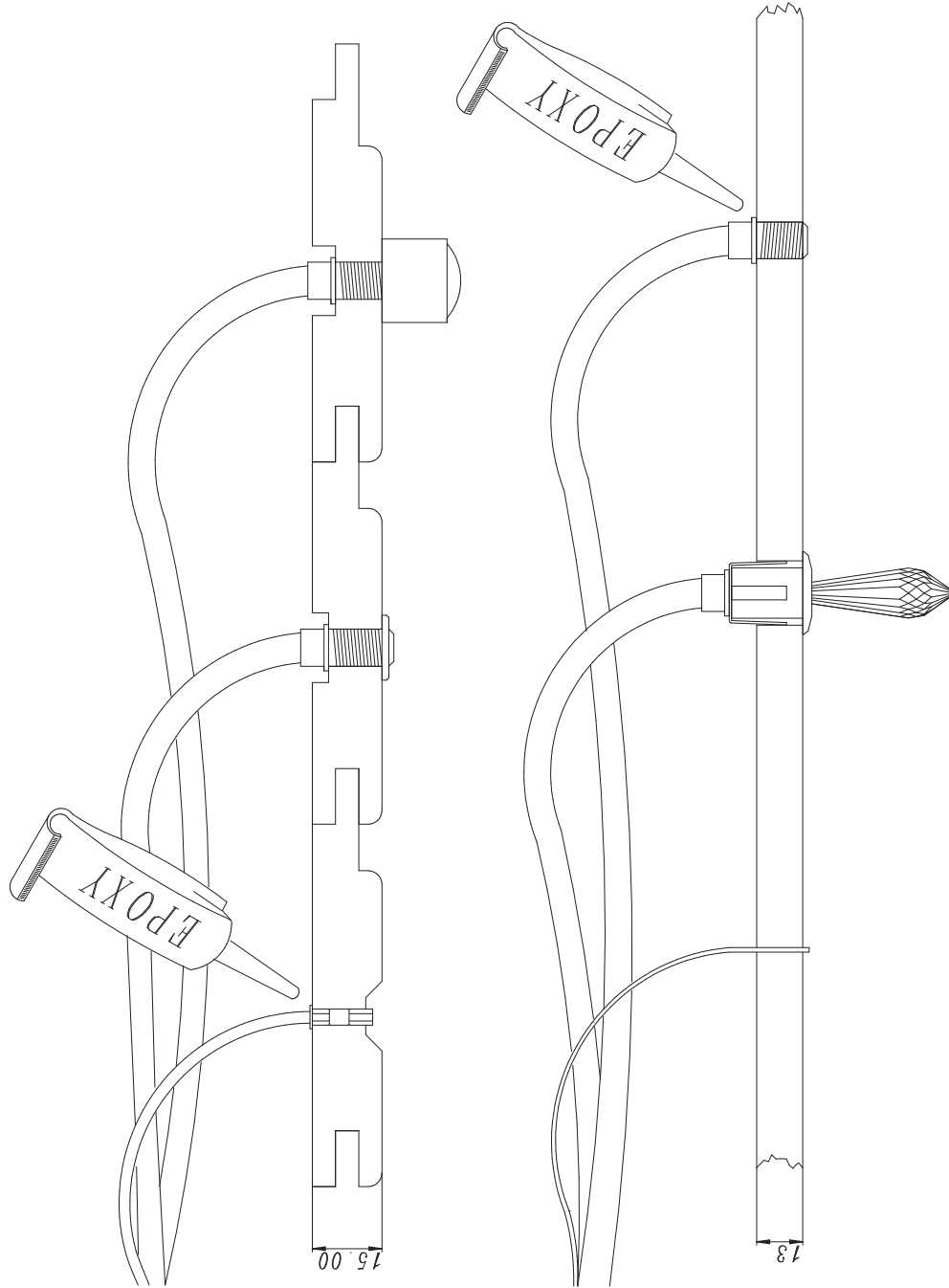


Caritti



	Name	Outside Ø mm	Max bend radius mm	Ferrule	Min-Max T _a °C
* ◆	CK 0,75	0,75	5,00	-	-40 - +80
* ◆	CK 1,0	1,00	7,50	-	-40 - +80
* ◆	CK 1,5	1,50	10,00	-	-40 - +80
* ◆	CK-Flex 0,75	2,10	5,00	- / M5	-40 - +80
* ◆	CK-Flex 2	2,90	15,00	- / M5	-40 - +80
◆	C-Flex 2	5,00	7,50	M5 / M8	-40 - +80
◆	C-Flex 3	5,60	10,00	M5 / M8	-40 - +80
◆	C-Flex 4	7,00	15,00	M8	-40 - +80
◆	C-Flex 5	8,80	18,50	M8	-40 - +80
◆	C-Flex 6	10,00	20,00	M8	-40 - +80
◆	C-Flex 7	11,50	28,00	M10	-40 - +80
	S-Flex 1	2,20	10,00	B1	-50 - +180
	S-Flex 1,5	2,70	10,00	B1,5 / M5	-50 - +180
	S-Flex 2	3,85	15,00	B2 / M5	-50 - +180
	S-Flex 3	4,85	20,00	B3 / M5	-50 - +180
	S-Flex 4	6,35	25,00	B4 / M5	-50 - +180
	S-Flex 5	7,40	40,00	M8	-50 - +180
	S-Flex 6	8,70	50,00	M8	-50 - +180
	S-Flex 7	10,10	60,00	M10	-50 - +180

◆ **FIN** Kuituja ei saa asentaa alle +5 °C :ssa. Jos kuidut on säilytetty kylmässä, anna tuotteen lämmetä vähintään 2 h ennen asennuksen aloittamista.

ENG The fibers may not be installed in less than +5 °C ambient. If the fibers are stored in cold place, allow them to warm up for at least 2 h before starting the installation.

RU Волокна нельзя устанавливать, если они перед установкой хранились при температуре ниже +5 °C. В этом случае необходимо, чтобы они нагрелись естественным путем в теплом помещении хотя бы в течение двух часов до начала установки.

* Kuidut voidaan lyhentää asennettaessa.
The fibers may be shortened when installing.
Волокна можно резать при установке.

Max taivutussäde
Max bend radius
Макс. радиус изгиба

